

**PATRIMONIO AUTONOMO FONDO DE GARANTIA DE CREDITOS PARA EL SECTOR
PRODUCTIVO (FOGACP).
ADMINISTRADO POR BANCO BISA S.A.**

Estados financieros al 30 de abril de 2019 y 31 de diciembre de 2018

CONTENIDO


Estado de situación patrimonial
Estado de ganancias y pérdidas
Estado de cambios del patrimonio neto
Estado de flujo de efectivo

Bs = boliviano
ASFI = Autoridad de Supervisión del Sistema Financiero


**PATRIMONIO AUTONOMO FONDO DE GARANTIA DE CREDITOS PARA EL SECTOR PRODUCTIVO
(ADMINISTRADO POR BANCO BISA S.A.)**

**ESTADO DE SITUACION PATRIMONIAL
AL 30 DE ABRIL DE 2019 Y 31 DE DICIEMBRE DE 2018
(Expresado en Bolivianos)**

	<u>Nota</u>	<u>2019</u> <u>Bs</u>	<u>2018</u> <u>Bs</u>
ACTIVO			
Disponibilidades		1.466.119	36.526
Inversiones temporarias		14.770.337	10.265.632
Cartera		363.755	363.755
Otras cuentas por cobrar		96.030	-
Inversiones permanentes		<u>9.153.369</u>	<u>7.143.477</u>
Total del activo		<u><u>25.849.610</u></u>	<u><u>17.809.390</u></u>
PASIVO Y PATRIMONIO			
PASIVO			
Otras cuentas por pagar		<u>-</u>	<u>108.857</u>
Total del pasivo		<u>-</u>	<u>108.857</u>
PATRIMONIO			
Capital patrimonio autónomo		27.873.504	19.976.605
Resultados Acumulados		(2.276.072)	(1.135.317)
Resultados del periodo		<u>252.178</u>	<u>(1.140.755)</u>
Total del patrimonio		<u><u>25.849.610</u></u>	<u><u>17.700.533</u></u>
Total del pasivo y patrimonio		<u><u>25.849.610</u></u>	<u><u>17.809.390</u></u>
Cuentas Contingentes		<u>175.710.952</u>	<u>128.451.914</u>
Cuentas de orden		<u><u>206.583</u></u>	<u><u>142.992</u></u>



Juan Carlos Gutierrez P.
Jefe Contabilidad Fideicomiso





Ivka Susana Bojanic Pozzo
Gerente de Fideicomisos y Servicios Especiales

**PATRIMONIO AUTONOMO FONDO DE GARANTIA DE CREDITOS PARA EL SECTOR PRODUCTIVO
ADMINISTRADO POR BANCO BISA S.A.**

**ESTADO DE GANANCIAS Y PÉRDIDAS
POR LOS EJERCICIOS TERMINADOS EL 30 DE ABRIL DE 2019 Y 2018
(Expresado en Bolivianos)**

	<u>Nota</u>	<u>2019</u> <u>Bs</u>	<u>2018</u> <u>Bs</u>
Ingresos financieros		245.734	172.294
Gastos financieros		-	-
Resultado financiero bruto		245.734	172.294
Otros ingresos operativos		-	-
Otros gastos operativos		(27.492)	(37.909)
Resultado de operación bruto		218.242	134.385
Recuperación de activos financieros		-	-
Cargos por incobrabilidad y desvalorización de activos financieros		(1.174)	(43.736)
Resultado de operación después de incobrables		217.068	90.649
Gastos de administración		-	-
Resultado de operación neto		217.068	90.649
Ajuste por diferencia de cambio y mantenimiento de valor		-	-
Resultados después del ajuste por diferencia de cambio y manten. de valor		217.068	90.649
Ingresos extraordinarios		-	-
Resultado neto del periodo antes de ajustes de gestiones anteriores		217.068	90.649
Ingresos de gestiones anteriores		35.110	-
Gastos de gestiones anteriores		-	-
Resultado antes de impuestos		252.178	90.649
Impuesto sobre las utilidades de las empresas (IUE)		-	-
Resultado neto del periodo		252.178	90.649



Juan Carlos Gutierrez P.
Jefe Contabilidad Fideicomiso


Ivka Susana Bojanic Pozzo
Gerente de Fideicomisos y Servicios Especiales

**PATRIMONIO AUTONOMO FONDO DE GARANTIA DE CREDITOS PARA EL SECTOR PRODUCTIVO
ADMINISTRADO POR BANCO BISA S.A.**

**ESTADO DE CAMBIOS EN EL PATRIMONIO NETO
POR LOS EJERCICIOS TERMINADOS EL 30 DE ABRIL DE 2019 Y 2018
(Expresado en Bolivianos)**

	Capital Fideciario	Utilización del	Total	Resultados	Total
	Capital	Capital Fideciario	Capital	acumulados	Total
	Fiduciario	Capital Fideciario	Capital	acumulados	Total
	Bs	Bs	Bs	Bs	Bs
Saldos al 31 de diciembre de 2017	19.976.605	-	19.976.605	(1.135.317)	18.841.288
Capitalización utilidades de la gestión 2017	-	-	-	-	-
Incremento del Patrimonio Autónomo	-	-	-	-	-
Incremento de Patrimonio Autonomo por utilización 2017	-	-	-	-	-
Resultado del periodo	-	-	-	90.649	90.649
Saldos al 30 de abril de 2018	19.976.605	-	19.976.605	(1.044.668)	18.931.937
Incremento del Patrimonio Autonomo	-	-	-	-	-
Resultado neto del periodo de 8 meses	-	-	-	(1.231.404)	(1.231.404)
Saldos al 31 de diciembre de 2018	19.976.605	-	19.976.605	(2.276.072)	17.700.533
Capitalización utilidades de la gestión 2018	-	-	-	-	-
Incremento de Patrimonio Autonomo	-	7.896.899	7.896.899	-	7.896.899
Resultado neto del periodo	-	-	-	252.178	252.178
Saldos al 30 de abril de 2019	19.976.605	7.896.899	27.873.504	(2.023.894)	25.849.610


Juan Carlos Gutierrez P.
Jefe Contabilidad Fideicomiso


Ivka Susana Bojanic Pozzo
Gerente de Fideicomisos y Servicios Especiales

**PATRIMONIO AUTONOMO FONDO DE GARANTIA DE CREDITOS PARA EL SECTOR PRODUCTIVO
ADMINISTRADO POR BANCO BISA S.A.**

**ESTADO DE FLUJO DE EFECTIVO
POR LOS EJERCICIOS TERMINADOS EL 30 DE ABRIL DE 2019 Y 2018
(Expresado en Bolivianos)**

	<u>2019</u> <u>Bs</u>	<u>2018</u> <u>Bs</u>
Flujos de fondos en actividades de operación:		
Resultado neto del periodo	252.178	90.649
- Partidas que han afectado el resultado neto del periodo pero que no han generado movimiento de fondos:		
Productos devengados no cobrados	(96.580)	(156.438)
Previsiones para incobrables y activos contingentes	-	-
Previsiones para desvalorización	1.174	-
	<u>156.772</u>	<u>(65.789)</u>
Fondos originados en la utilidad del periodo		
Productos cobrados (cargos pagados) en el periodo devengados en periodos anteriores sobre:		
Inversiones Temporarias y permanentes	109.029	194.080
Incremento (disminución) neto de activos y pasivos:		
Otras cuentas por cobrar -pagos anticipados, diversas	(96.030)	(62.804)
Otras cuentas por pagar -diversas y provisiones	<u>(108.857)</u>	<u>(85.354)</u>
Flujo neto en actividades de operación	(95.858)	45.922
Flujo de fondos en actividades de intermediación:		
Incremento (disminución) de colocaciones:		
- Creditos colocados en el periodo		
- a corto plazo	-	-
- a mediano y largo plazos - mas de 1 año	-	-
- Creditos recuperados en el periodo	-	-
- Otras cuentas por cobrar por intermediacion financiera	-	-
Flujo neto en actividades de intermediacion	-	-
Flujos de fondos en actividades de financiamiento:		
Incremento (disminución) de préstamos:		
Cuentas de los mandantes:		
- Aporte de capital	7.896.899	-
Flujo neto en actividades de financiamiento	7.896.899	-
Flujos de fondos en actividades de inversión:		
Incremento (disminución) neto en:		
- Inversiones Temporarias	(4.506.259)	(897.562)
- Inversiones Permanentes	(2.021.961)	817.369
Flujo neto en actividades de inversión	(6.528.220)	(80.193)
Incremento (disminución) de fondos durante el periodo	1.429.593	(100.060)
Disponibilidades al inicio del periodo	36.526	126.672
Disponibilidades al cierre del periodo	1.466.119	26.612

Juan Carlos Gutierrez P
Jefe Contabilidad Fideicomiso

Ivka Susana Bojanic Pozzo
Gerente de Fideicomisos y Servicios Especiales